

Sant Andreu de la Barca

Es mostren els resultats del municipi de Sant Andreu de la Barca.

Principals resultats

Transparència de l'ajuntament

molt / bastant33%

normal / regular5%

poc / gens50%

ns / nc12%

Valor de la província

Compromís amb el canvi climàtic

molt / bastant54%

normal / regular6%

poc / gens31%

ns / nc8%

Valor de la província

Foment de la participació ciutadana

molt / bastant47%

normal / regular3%

poc / gens42%

ns / nc8%

Valor de la província

Gestió de l'ajuntament

igual o superior a 98%

entre 5 i 873%

inferior a 517%

ns / nc2%

Valor de la província

Satisfacció de viure al municipi

molt / bastant76%

normal / regular10%

poc / gens13%

ns / nc1%

Valor de la província

5 problemes més greus del municipi

Seguretat ciutadana16%

Contaminació i med...6%

Incivisme / manca e...6%

Manteniment de car...5%

Neteja5%

Valor de la província

3 serveis més ben valorats

Transport públic7.0

Recollida d'escombr...6.9

Enllumenat6.9

Valor de la província

3 serveis menys ben valorats

Accés a l'habitatge (...4.0

Aparcament4.7

Oportunitats de feina5.1

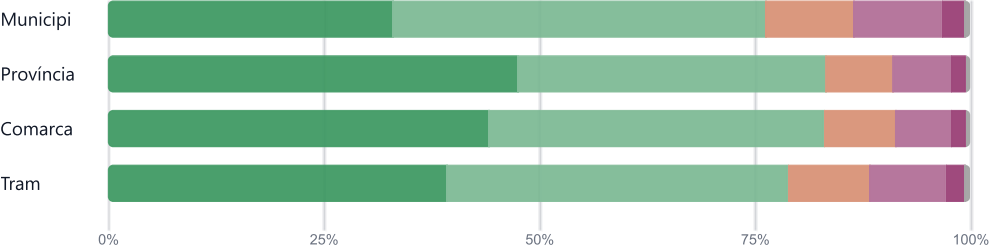
Valor de la província

Percepció del municipi

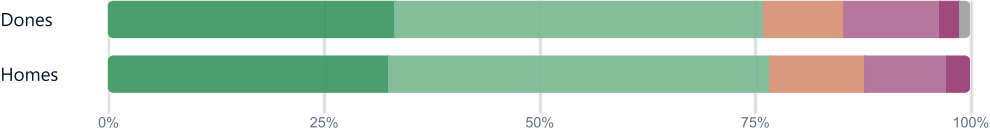
Per començar, digui'm si us plau si vostè està molt, bastant poc o gens satisfet de viure al seu municipi

Molt Bastant Normal / Regular Poc Gens NS/NC

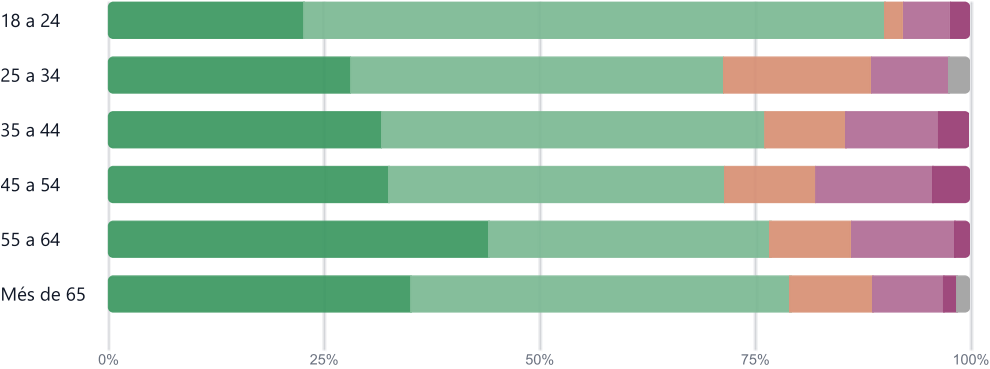
Totals



Per sexe



Per edat

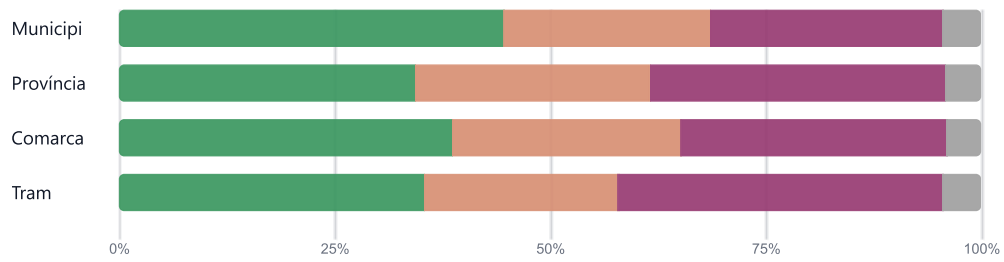


El percentatge de dades disponible de la província és del 33%, de la comarca Baix Llobregat és del 27% i del tram de 20.001 a 50.000 habitants és del 35%.

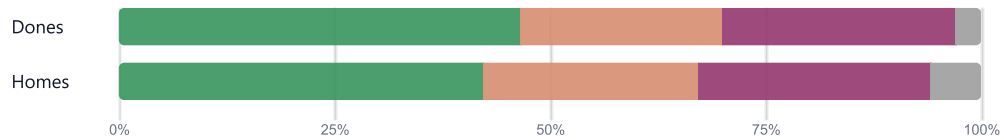
I vostè diria que el darrer any el seu municipi ha millorat o ha empitjorat?

■ Ha millorat ■ Està igual ■ Ha empitjorat ■ NS/NC

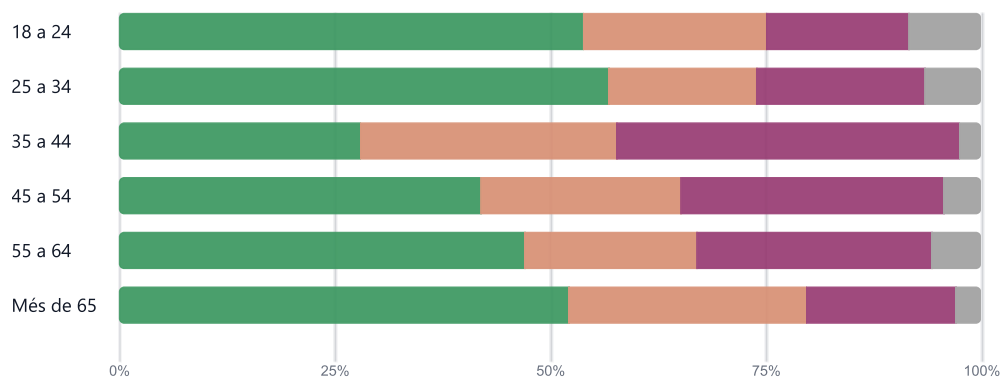
Totals



Per sexe



Per edat

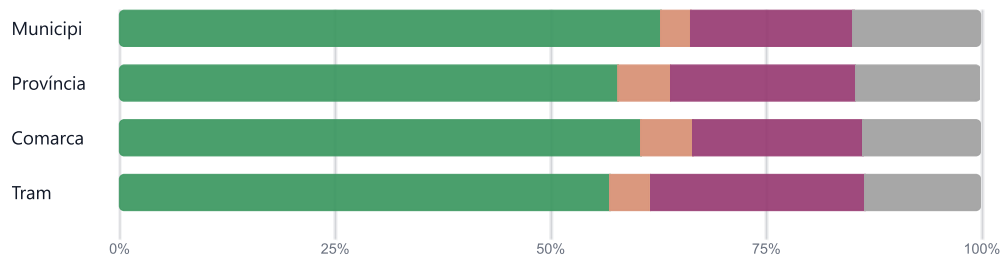


El percentatge de dades disponible de la província és del 33%, de la comarca Baix Llobregat és del 27% i del tram de 20.001 a 50.000 habitants és del 35%.

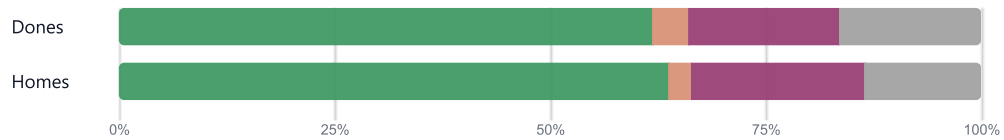
I de cara al futur diria que el seu municipi millorà o empitjorà?

■ Millorarà ■ Seguirà igual ■ Empitjorà ■ NS/NC

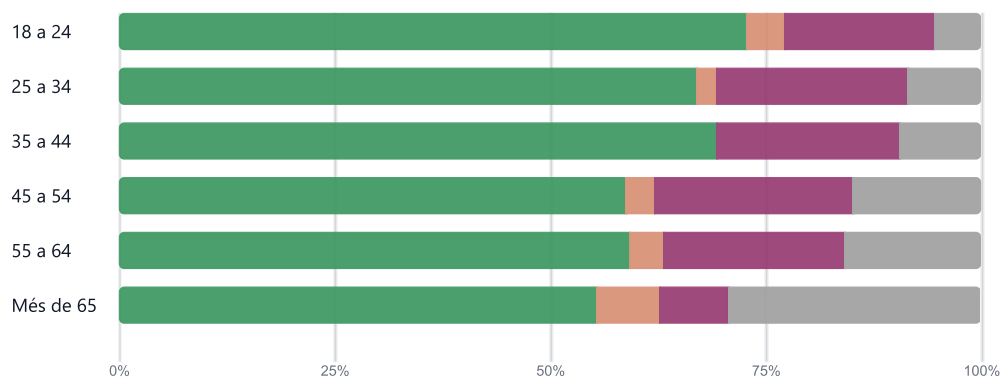
Totals



Per sexe

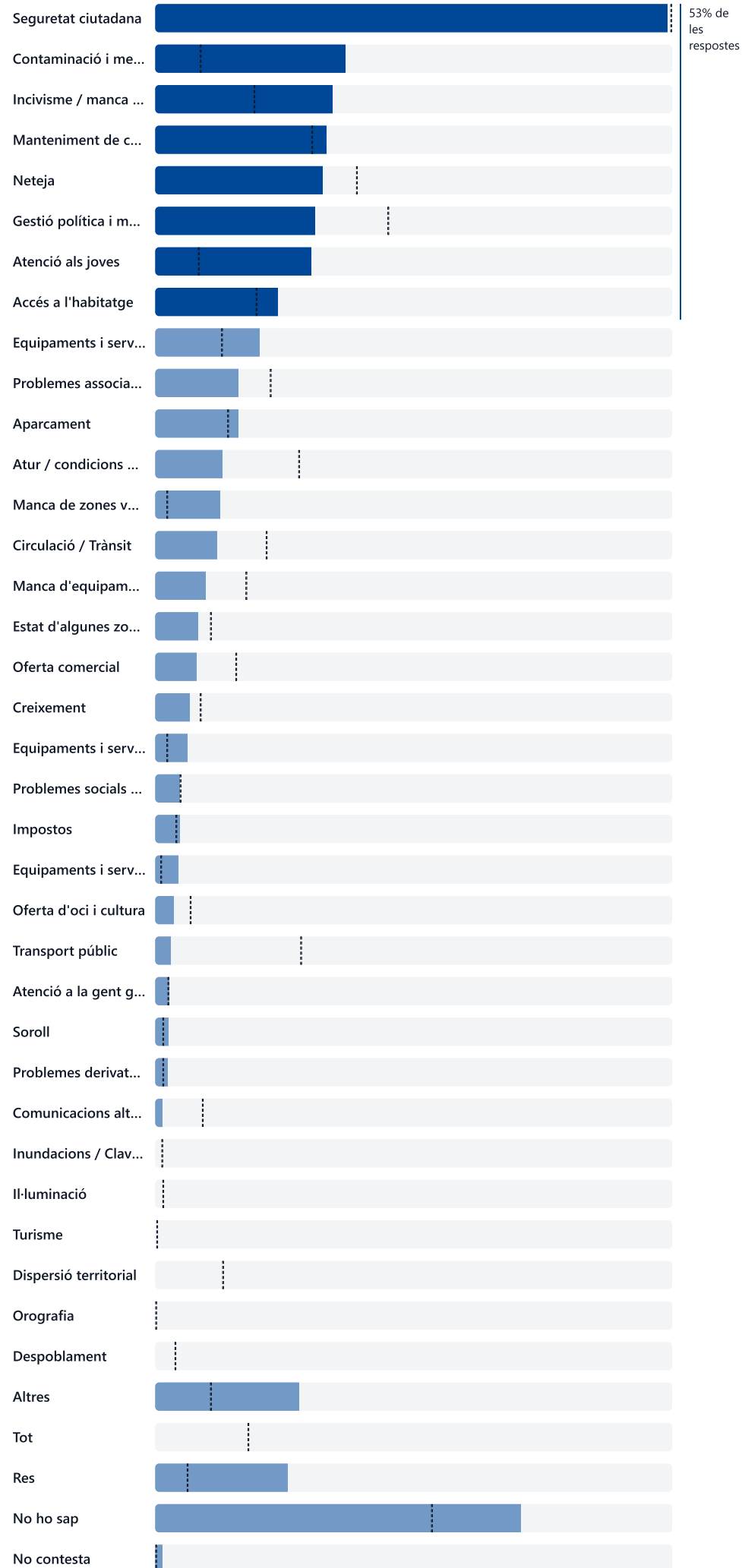


Per edat



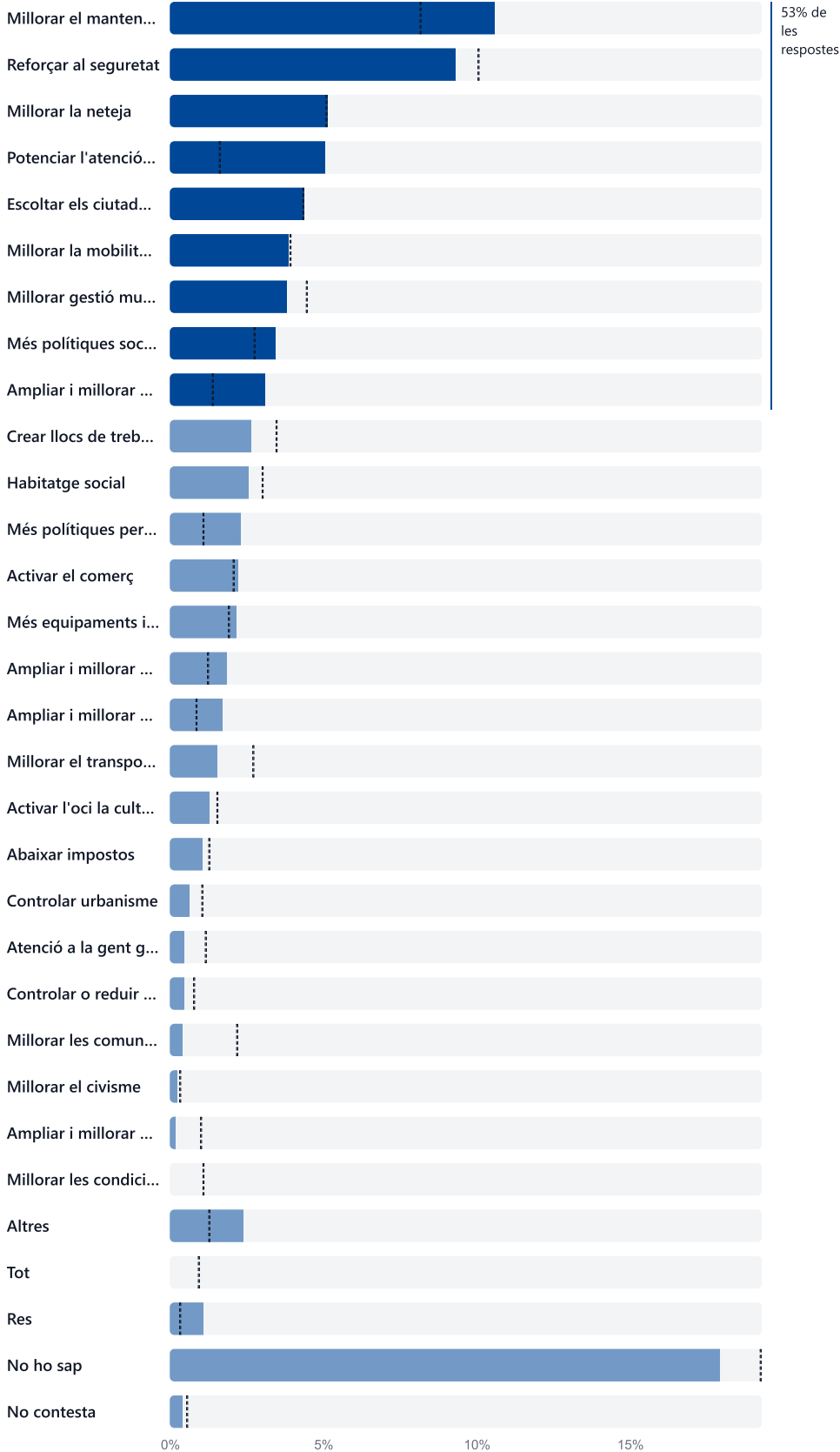
El percentatge de dades disponible de la província és del 33%, de la comarca Baix Llobregat és del 27% i del tram de 20.001 a 50.000 habitants és del 35%.

Vostè quin diria que és el problema més greu del seu municipi?



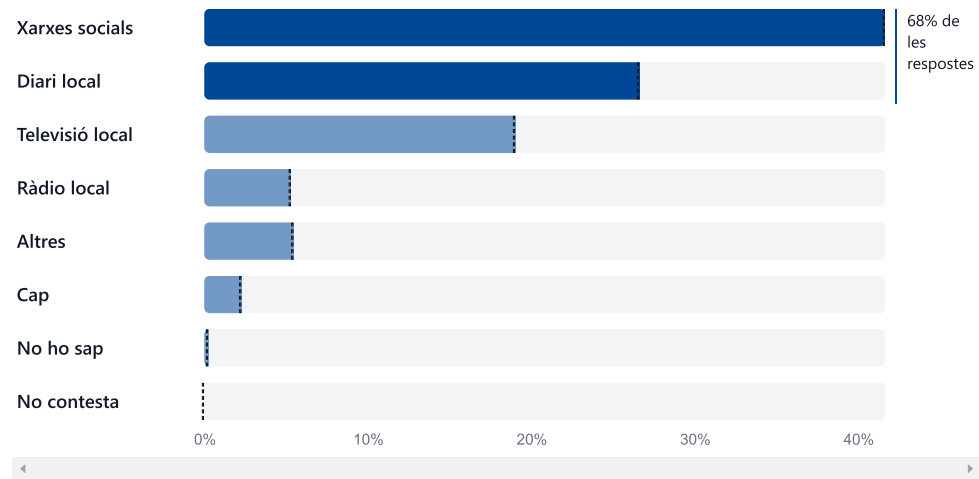
El percentatge de dades disponible de la província és del 33%, de la comarca Baix Llobregat és del 27% i del tram de 20.001 a 50.000 habitants és del 35%.

I què és el primer que vostè faria si fos l'alcalde/essa del seu municipi?



El percentatge de dades disponible de la província és del 33%, de la comarca Baix Llobregat és del 27% i del tram de 20.001 a 50.000 habitants és del 35%.

Per quin mitjà de comunicació s'informa principalment de les notícies del seu municipi?



El percentatge de dades disponible de la província és del 33%, de la comarca Baix Llobregat és del 27% i del tram de 20.001 a 50.000 habitants és del 35%.

Imatge municipal

En general, en una escala del 0 al 10, essent 0 molt dolenta i 10 molt bona, com qualificaria la gestió de l'ajuntament?

Valor de la província ▼

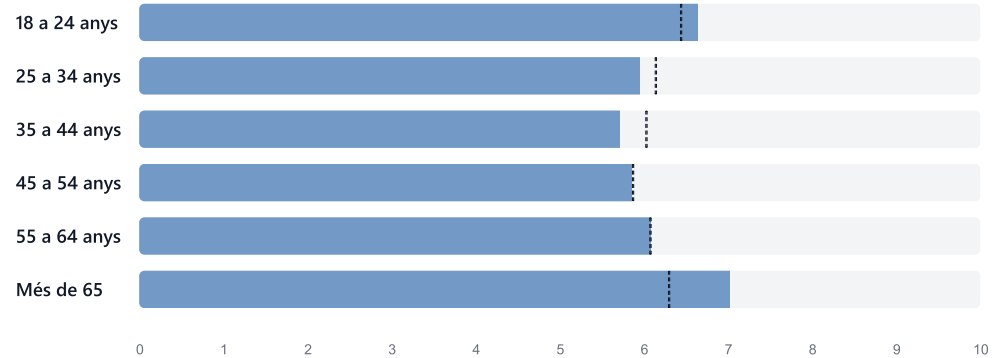
Total



Per sexe



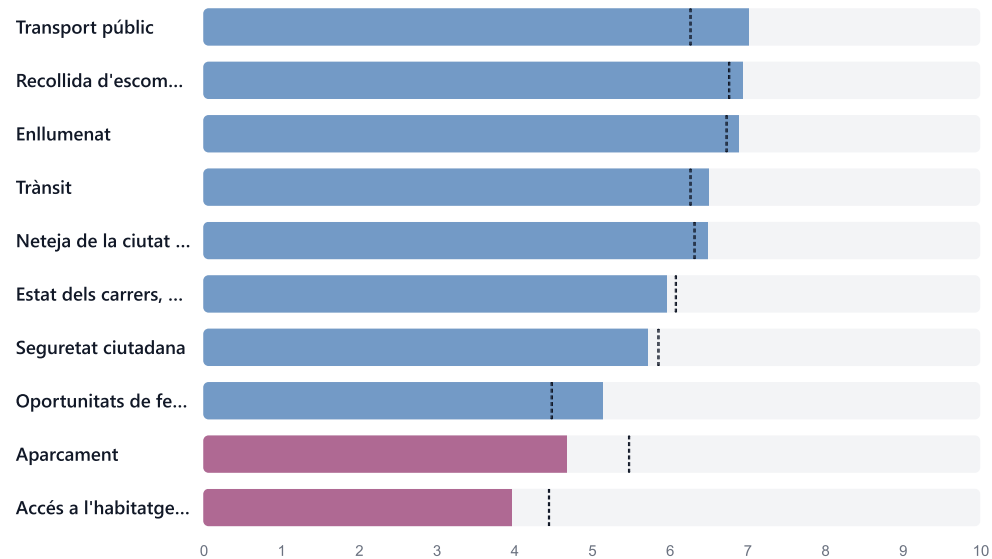
Per edat



El percentatge de dades disponible de la província és del 33%, de la comarca Baix Llobregat és del 27% i del tram de 20.001 a 50.000 habitants és del 35%.

Valori si us plau entre el 0 i el 10 la situació del seu municipi en relació amb les següents qüestions:

Valor de la província ▼



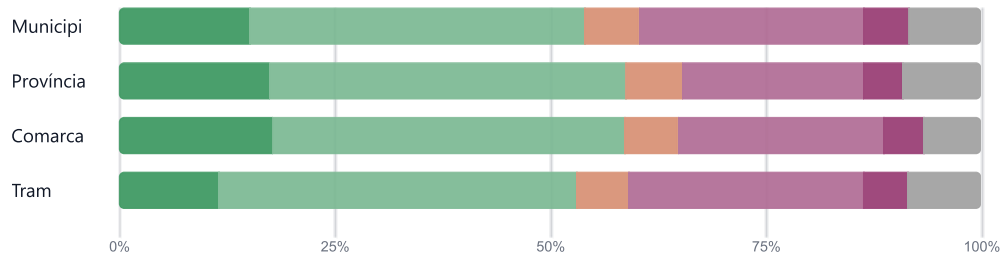
El percentatge de dades disponible de la província és del 33%, de la comarca Baix Llobregat és del 27% i del tram de 20.001 a 50.000 habitants és del 35%.

Gestió municipal

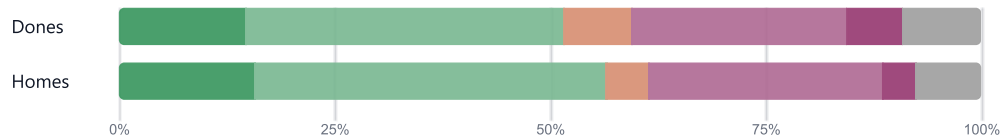
I vostè diria que el seu ajuntament està molt, bastant, poc o gens compromès amb la conservació del medi ambient i la lluita contra el canvi climàtic?

Molt Bastant Normal / Regular Poc Gens NS/NC

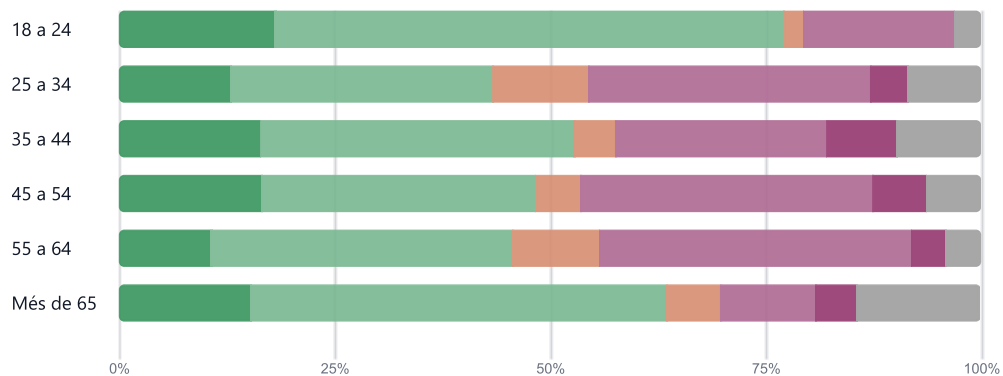
Totals



Per sexe



Per edat

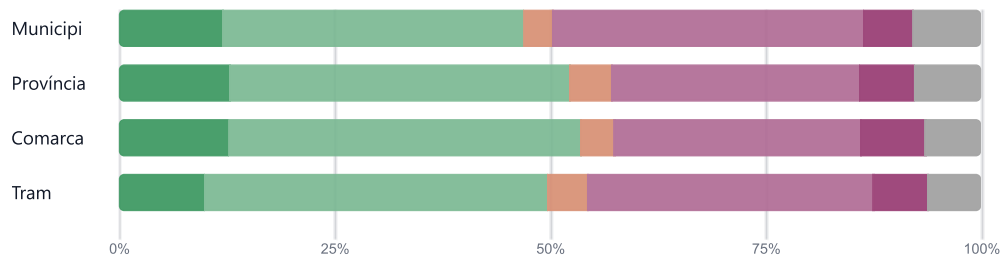


El percentatge de dades disponible de la província és del 33%, de la comarca Baix Llobregat és del 27% i del tram de 20.001 a 50.000 habitants és del 35%.

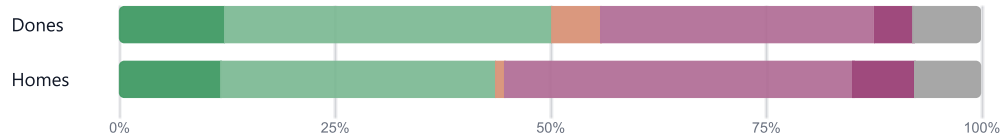
I l'ajuntament diria que afavoreix molt, bastant, poc o gens la participació ciutadana?

Molt Bastant Normal / Regular Poc Gens NS/NC

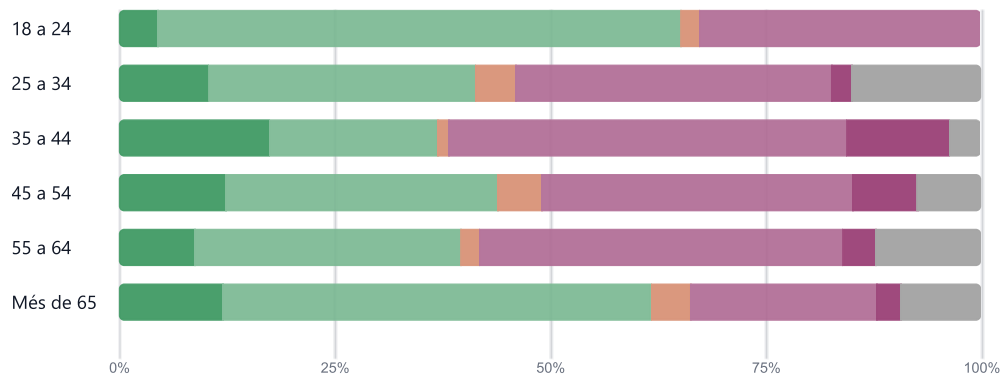
Totals



Per sexe



Per edat

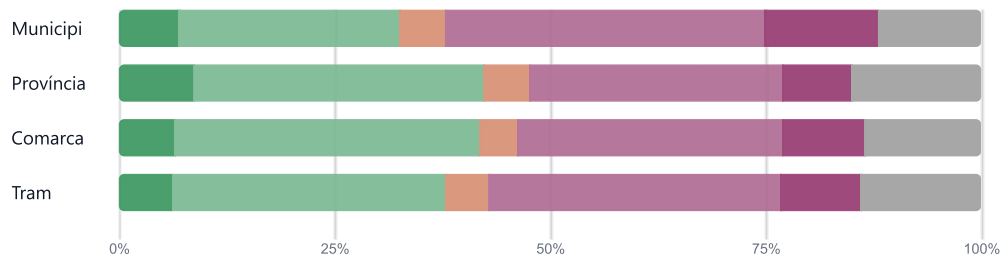


El percentatge de dades disponible de la província és del 33%, de la comarca Baix Llobregat és del 27% i del tram de 20.001 a 50.000 habitants és del 35%.

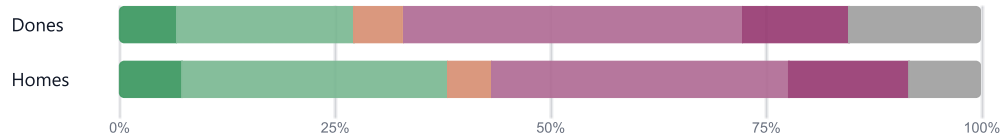
I creu que l'ajuntament és molt, bastant, poc o gens transparent en la seva manera de funcionar?

■ Molt ■ Bastant ■ Normal / Regular ■ Poc ■ Gens ■ NS/NC

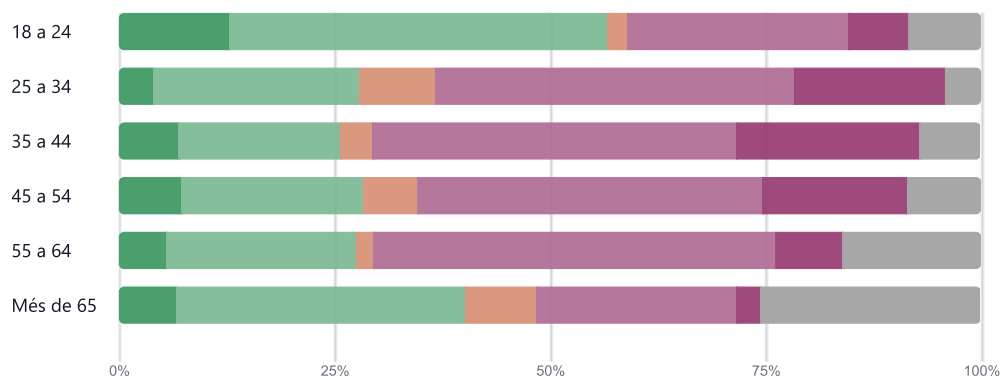
Totals



Per sexe



Per edat



El percentatge de dades disponible de la província és del 33%, de la comarca Baix Llobregat és del 27% i del tram de 20.001 a 50.000 habitants és del 35%.

Canviant de tema, quina valoració faria vostè en una escala del 0 al 10 de l'oficina d'atenció ciutadana?

Valor de la província ▼

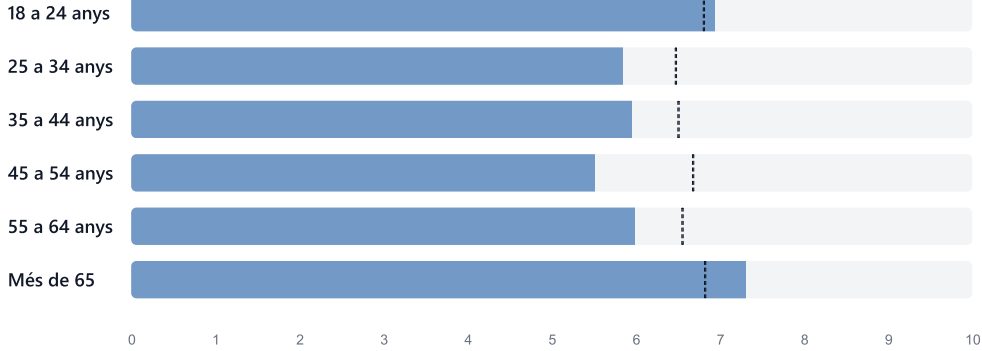
Total



Per sexe



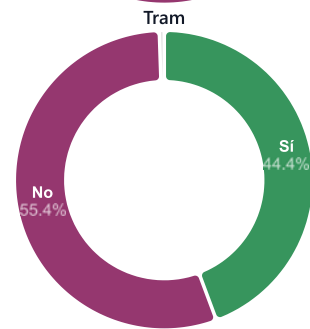
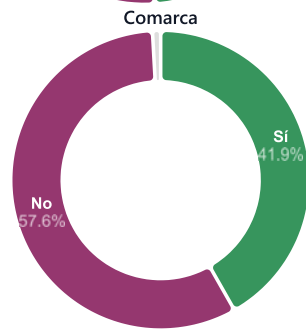
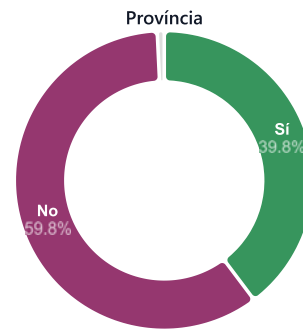
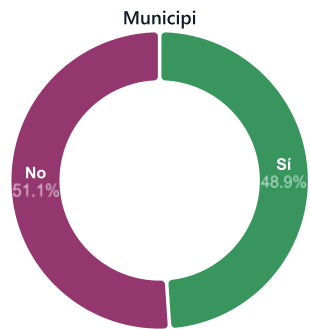
Per edat



El percentatge de dades disponible de la província és del 33%, de la comarca Baix Llobregat és del 27% i del tram de 20.001 a 50.000 habitants és del 35%.

Vostè alguna vegada ha fet algun tràmit de l'ajuntament per internet (on-line)?

■ Sí ■ No ■ No contesta

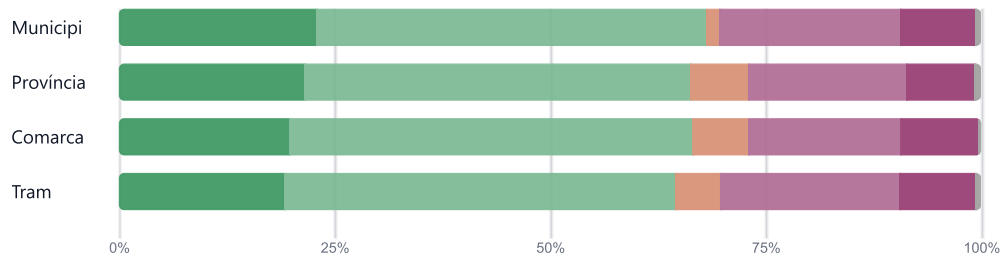


El percentatge de dades disponible de la província és del 33%, de la comarca Baix Llobregat és del 27% i del tram de 20.001 a 50.000 habitants és del 35%.

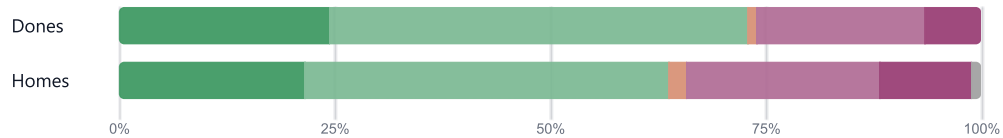
(si diu que sí) I va quedar molt, bastant, poc o gens satisfet amb el funcionament de la tramitació per internet (on-line)?

■ Molt ■ Bastant ■ Normal / Regular ■ Poc ■ Gens ■ NS/NC

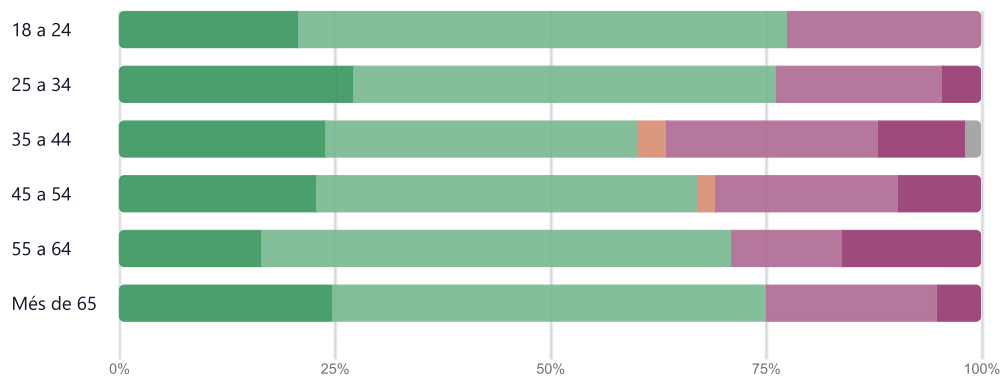
Totals



Per sexe

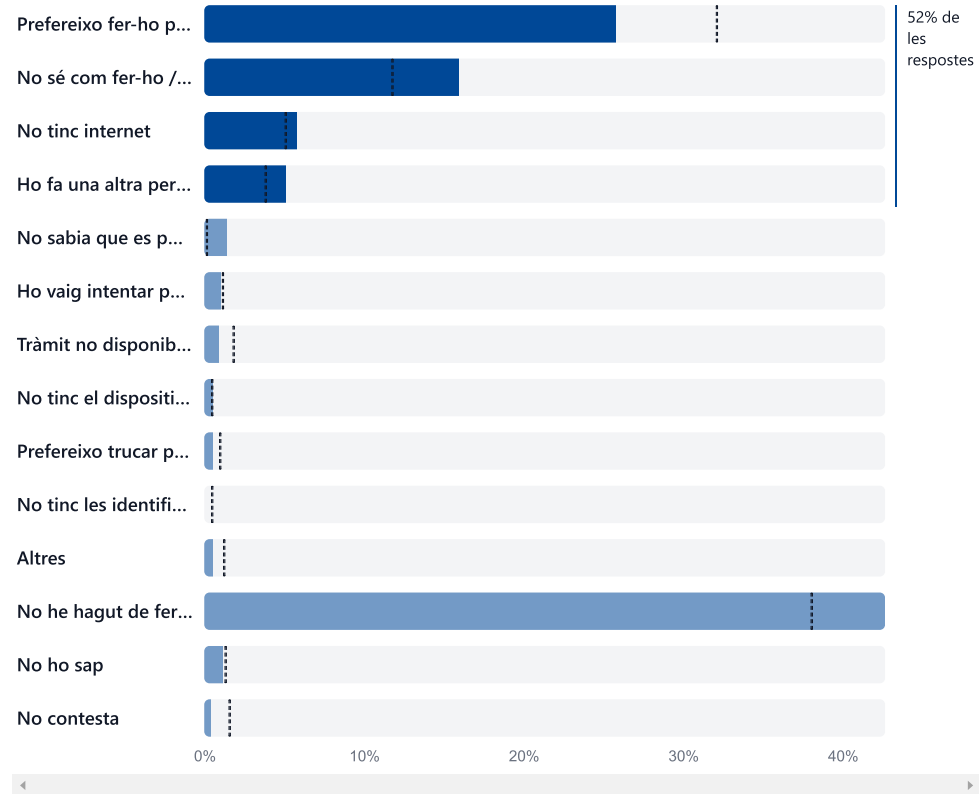


Per edat



El percentatge de dades disponible de la província és del 33%, de la comarca Baix Llobregat és del 27% i del tram de 20.001 a 50.000 habitants és del 35%.

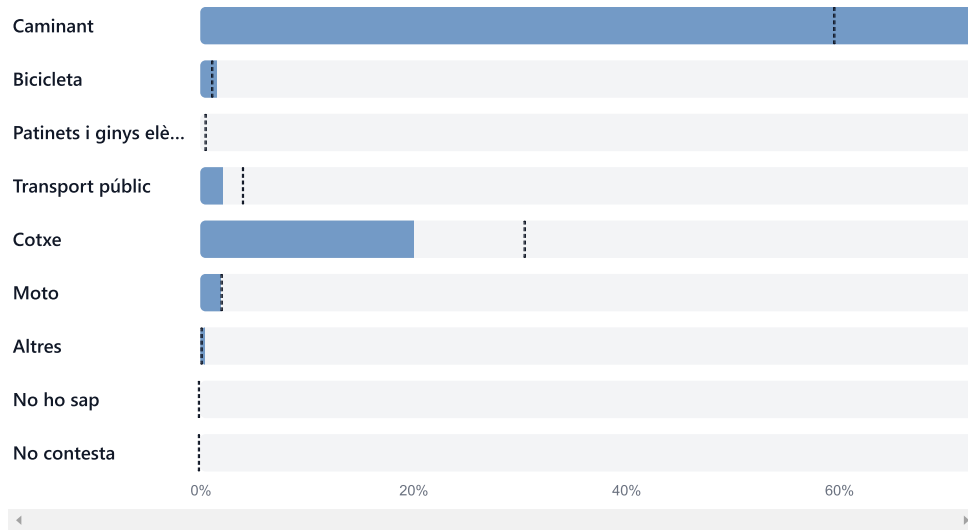
(si diu que no) Per quin motiu no ha fet mai cap tràmit amb l'ajuntament per internet (on-line)?



El percentatge de dades disponible de la província és del 33%, de la comarca Baix Llobregat és del 27% i del tram de 20.001 a 50.000 habitants és del 35%.

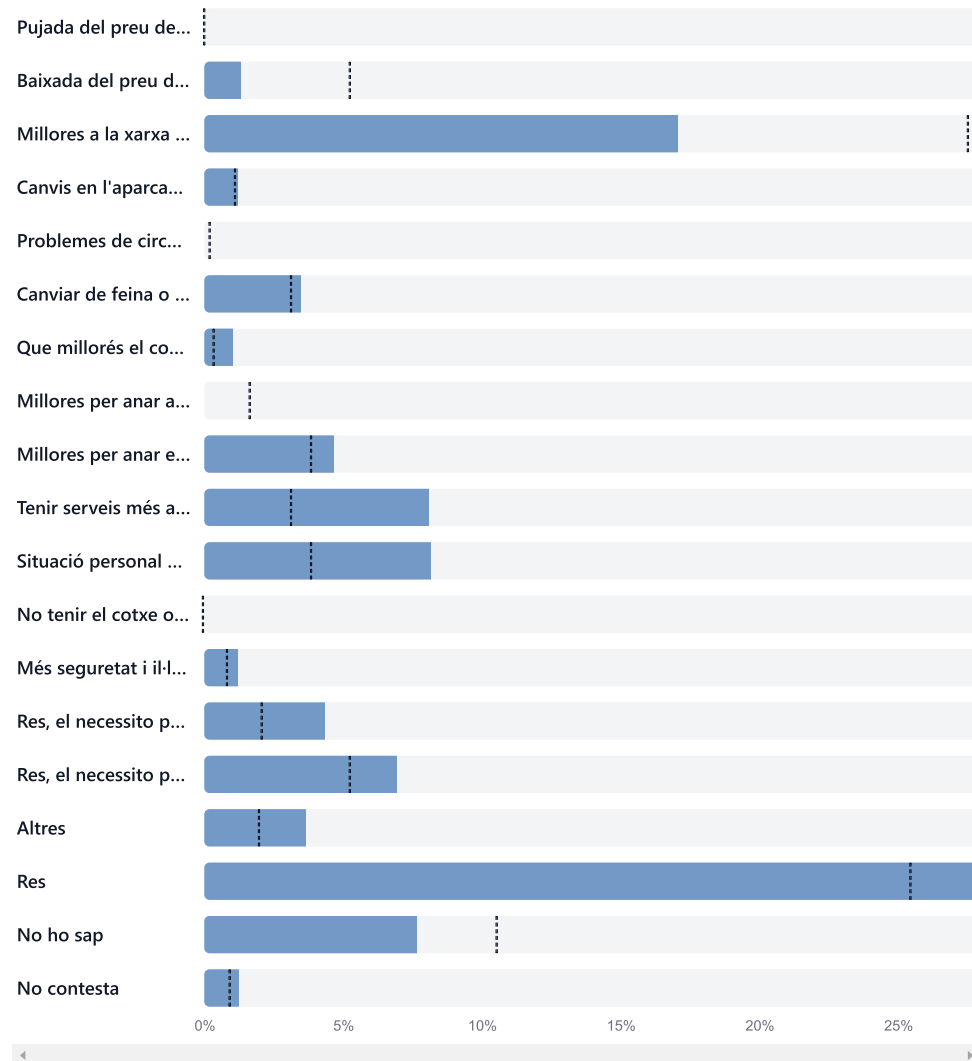
Mitjans de transport

Digui'm si us plau quin mitjà de transport fa servir més sovint en els desplaçaments que fa dins del municipi



El percentatge de dades disponible de la província és del 33%, de la comarca Baix Llobregat és del 27% i del tram de 20.001 a 50.000 habitants és del 35%.

(els que diguin cotxe o moto) Quines condicions s'haurien de donar perquè vostè deixés de fer servir el cotxe/moto?

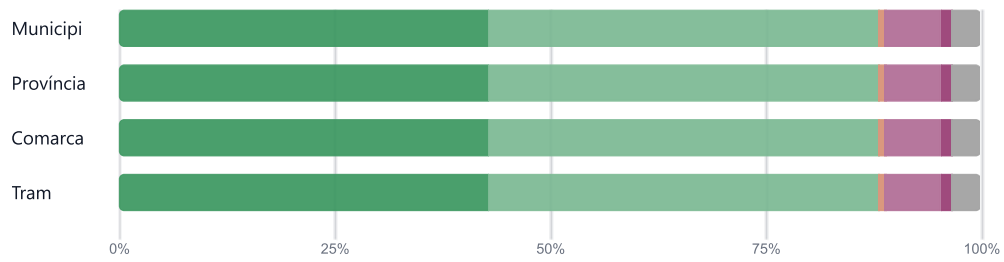


El percentatge de dades disponible de la província és del 33%, de la comarca Baix Llobregat és del 27% i del tram de 20.001 a 50.000 habitants és del 35%.

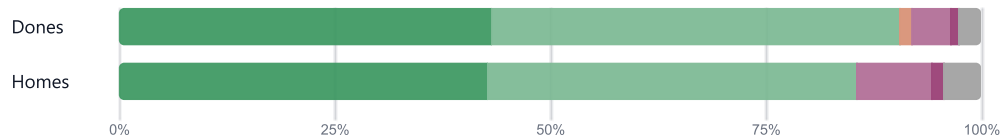
Com valoraria disposar d'un transport de "bus a la demanda" dins de la població?

■ Molt bé ■ Bé ■ Normal / Regular ■ Malament ■ Molt malament ■ NS/NC

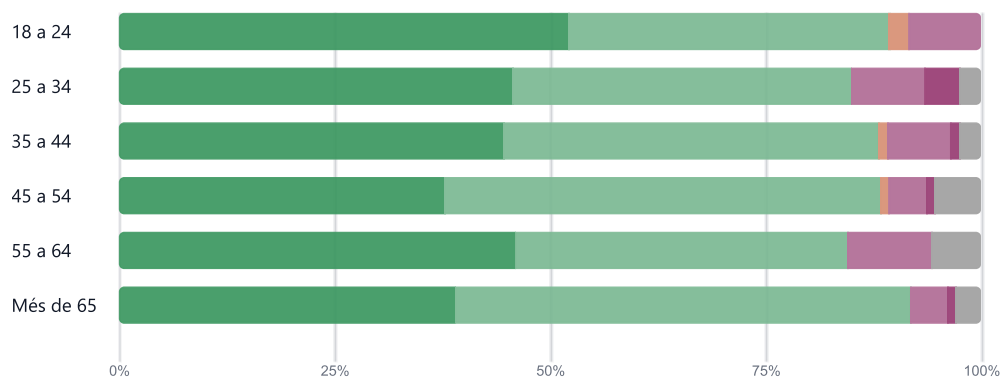
Totals



Per sexe



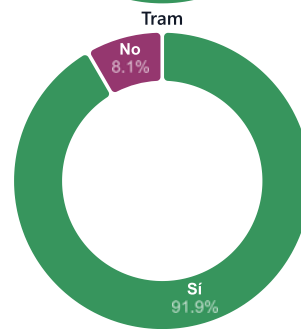
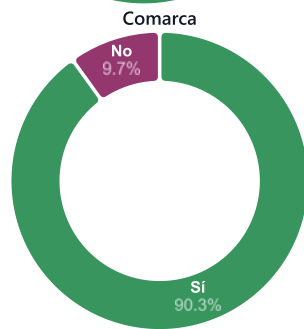
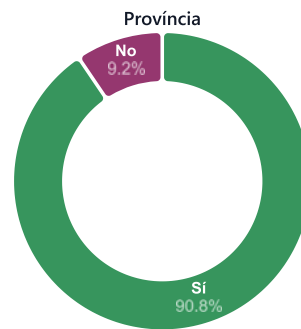
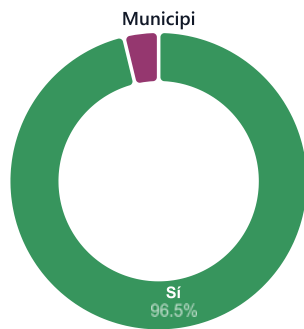
Per edat



El percentatge de dades disponible de la província és del 33%, de la comarca Baix Llobregat és del 27% i del tram de 20.001 a 50.000 habitants és del 35%.

Coneix: Remodelació de la plaça de l'ajuntament de Sant Andreu de la Barca - 1a Fase?

■ Sí ■ No ■ No contesta

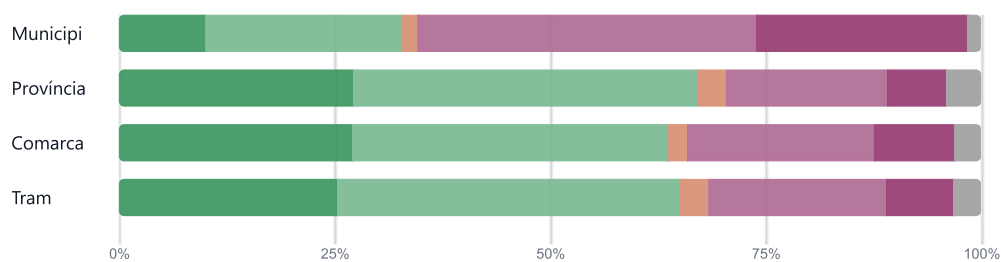


El percentatge de dades disponible de la província és del 33%, de la comarca Baix Llobregat és del 27% i del tram de 20.001 a 50.000 habitants és del 35%.

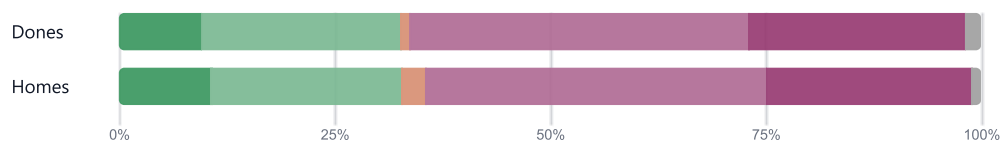
Importància: Remodelació de la plaça de l'ajuntament de Sant Andreu de la Barca - 1a Fase

■ Molt ■ Bastant ■ Normal / Regular ■ Poc ■ Gens ■ NS/NC

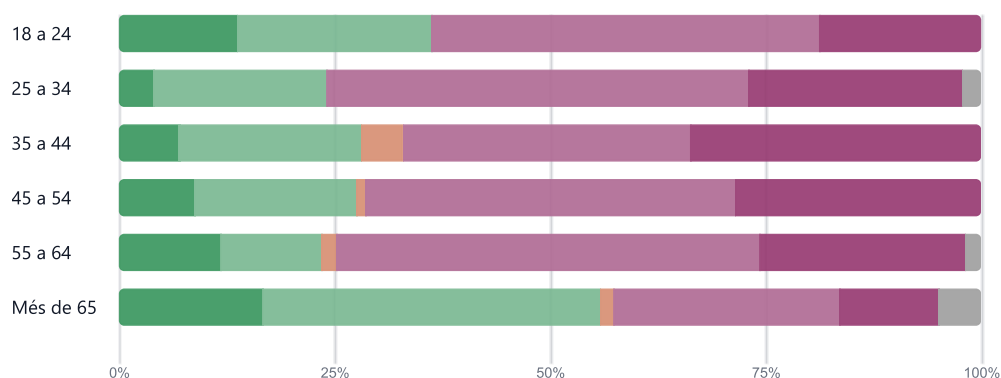
Totals



Per sexe



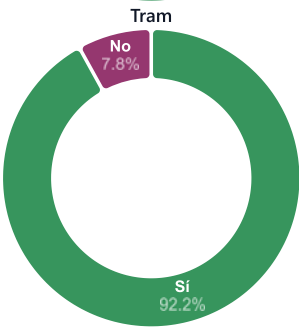
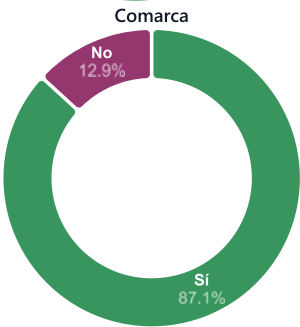
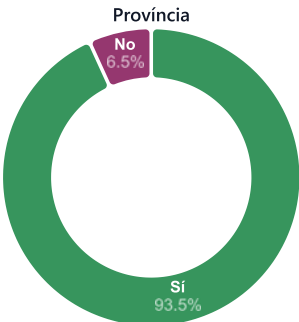
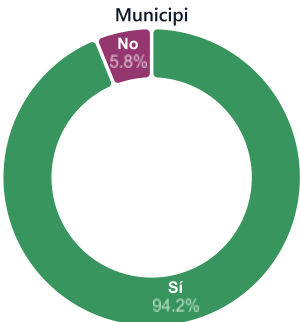
Per edat



El percentatge de dades disponible de la província és del 33%, de la comarca Baix Llobregat és del 27% i del tram de 20.001 a 50.000 habitants és del 35%.

Coneix: Reparació de la pista esportiva de l'Escola Josep Pla de Sant Andreu de la Barca?

■ Sí ■ No ■ No contesta

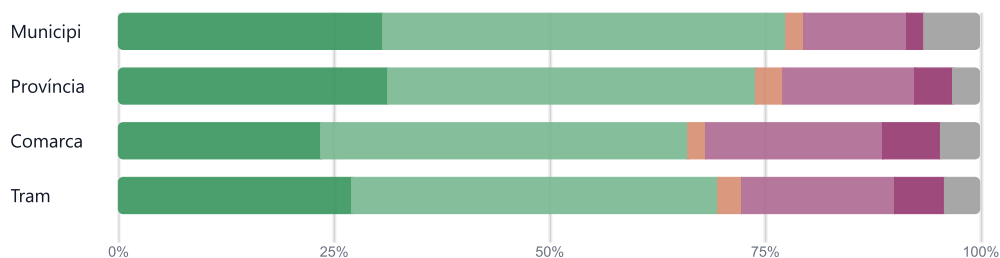


El percentatge de dades disponible de la província és del 33%, de la comarca Baix Llobregat és del 27% i del tram de 20.001 a 50.000 habitants és del 35%.

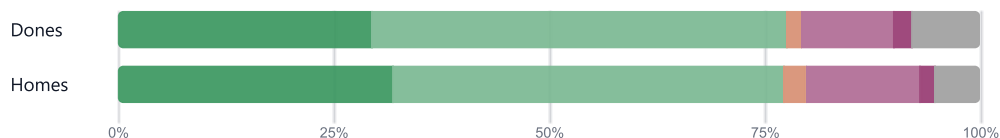
Importància: Reparació de la pista esportiva de l'Escola Josep Pla de Sant Andreu de la Barca

■ Molt ■ Bastant ■ Normal / Regular ■ Poc ■ Gens ■ NS/NC

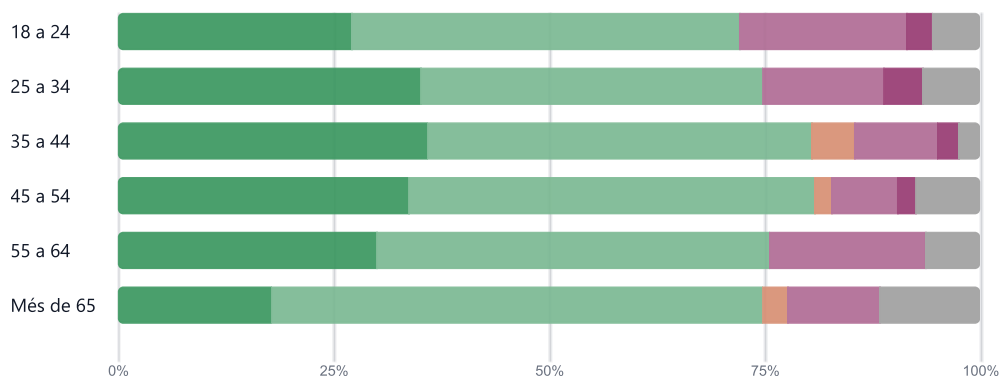
Totals



Per sexe



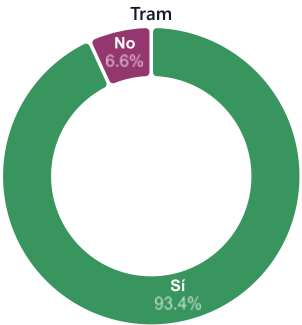
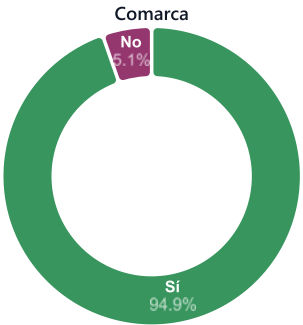
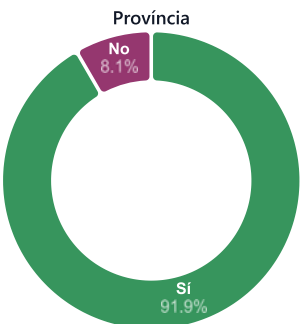
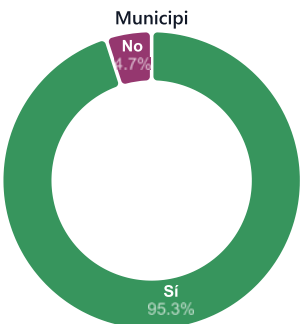
Per edat



El percentatge de dades disponible de la província és del 33%, de la comarca Baix Llobregat és del 27% i del tram de 20.001 a 50.000 habitants és del 35%.

Coneix: Subministrament i instal·lació del paviment de gespa artificial del camp de futbol 11 i hoquei herba del complex esportiu municipal de Can Salvi?

■ Sí ■ No ■ No contesta

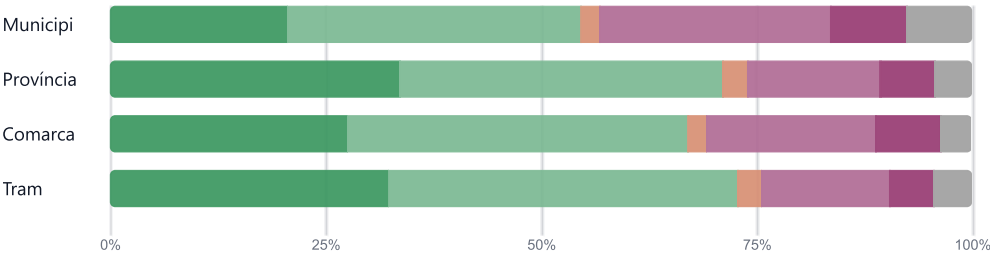


El percentatge de dades disponible de la província és del 33%, de la comarca Baix Llobregat és del 27% i del tram de 20.001 a 50.000 habitants és del 35%.

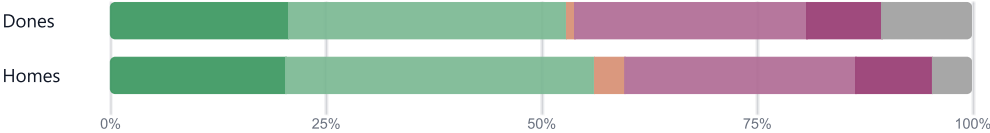
Importància: Subministrament i instal·lació del paviment de gespa artificial del camp de futbol 11 i hoquei herba del complex esportiu municipal de Can Salvi

■ Molt ■ Bastant ■ Normal / Regular ■ Poc ■ Gens ■ NS/NC

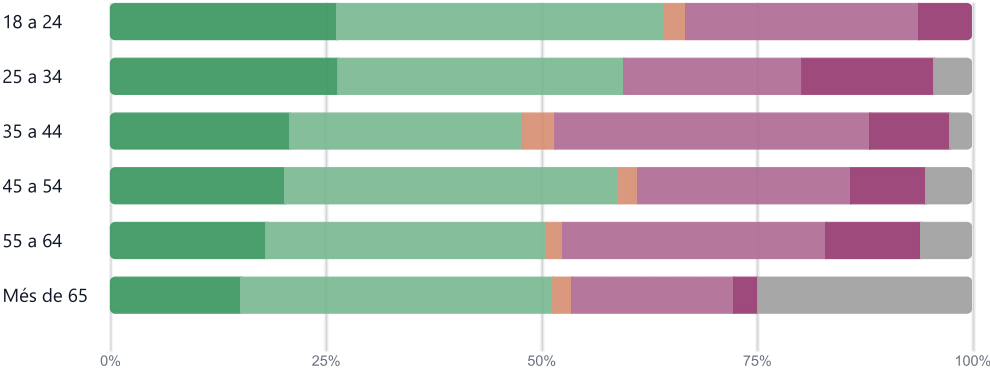
Totals



Per sexe



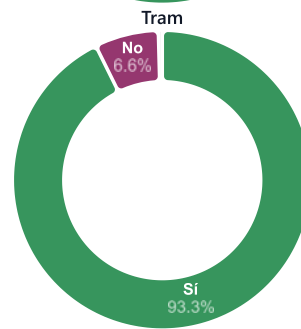
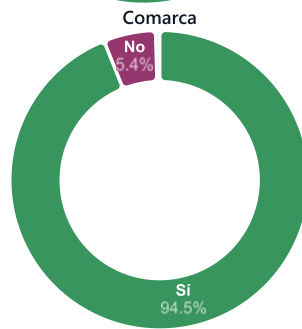
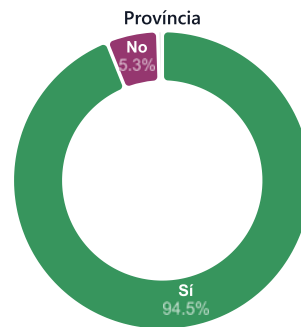
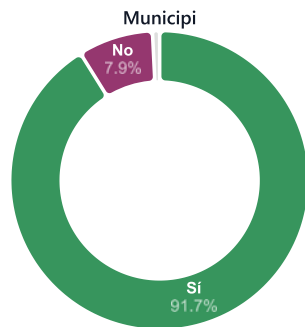
Per edat



El percentatge de dades disponible de la província és del 33%, de la comarca Baix Llobregat és del 27% i del tram de 20.001 a 50.000 habitants és del 35%.

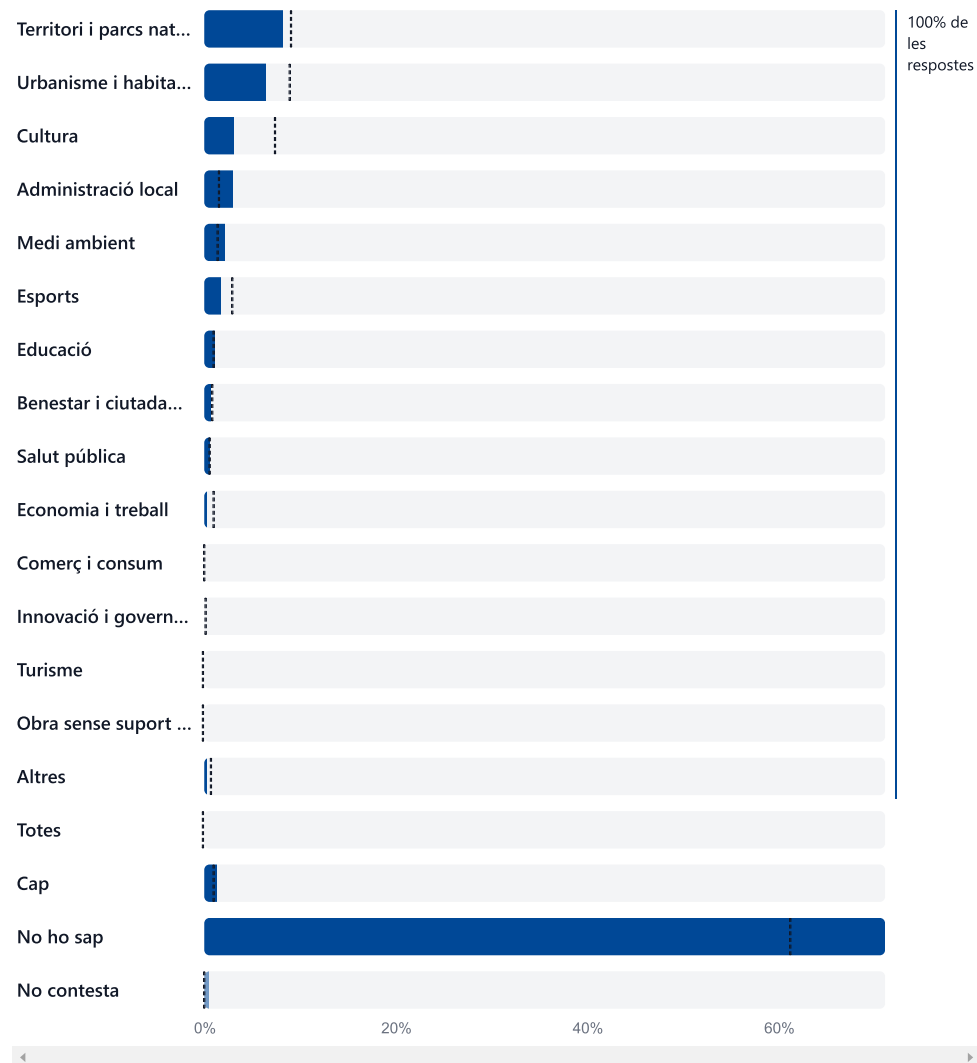
Sap vostè que existeix una institució anomenada Diputació de Barcelona?

■ Sí ■ No ■ No contesta



El percentatge de dades disponible de la província és del 33%, de la comarca Baix Llobregat és del 27% i del tram de 20.001 a 50.000 habitants és del 35%.

(els que saben què és la Diputació de Barcelona) I em podria indicar alguna obra o servei del seu municipi que s'hagi fet o es faci en col·laboració amb la Diputació de Barcelona?



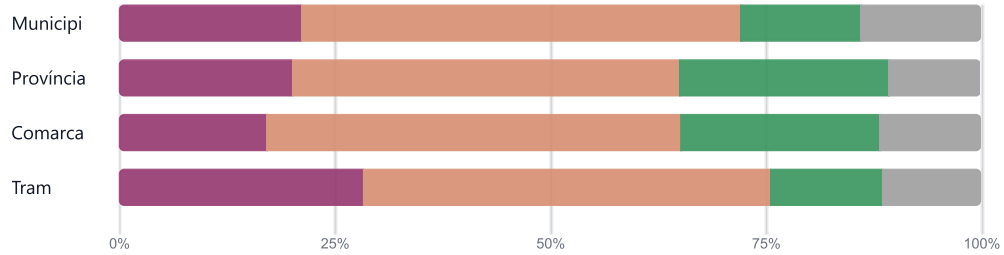
El percentatge de dades disponible de la província és del 33%, de la comarca Baix Llobregat és del 27% i del tram de 20.001 a 50.000 habitants és del 35%.

COVID-19

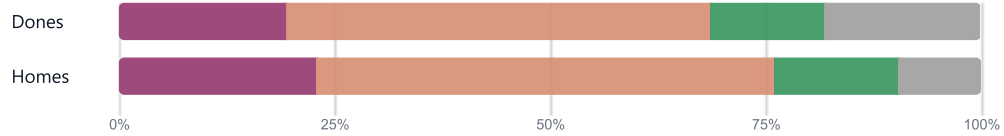
Finalment, creu que la crisi de la COVID-19 ha afectat al seu municipi més o menys que altres municipis?

■ Més ■ Igual ■ Menys ■ NS/NC

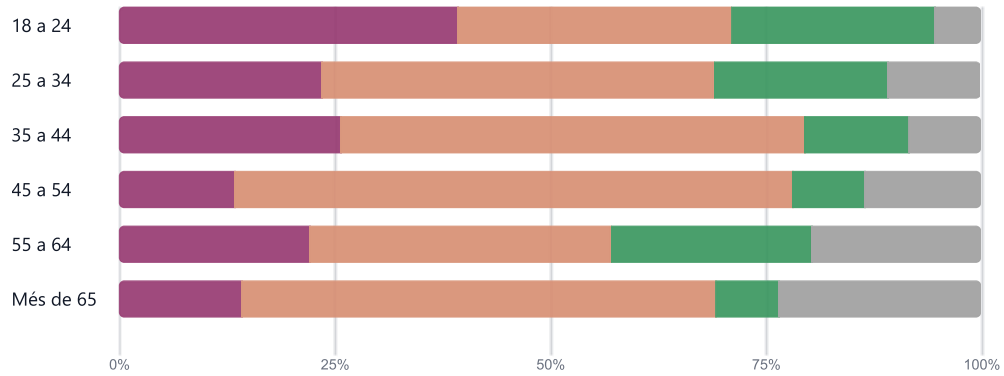
Totals



Per sexe

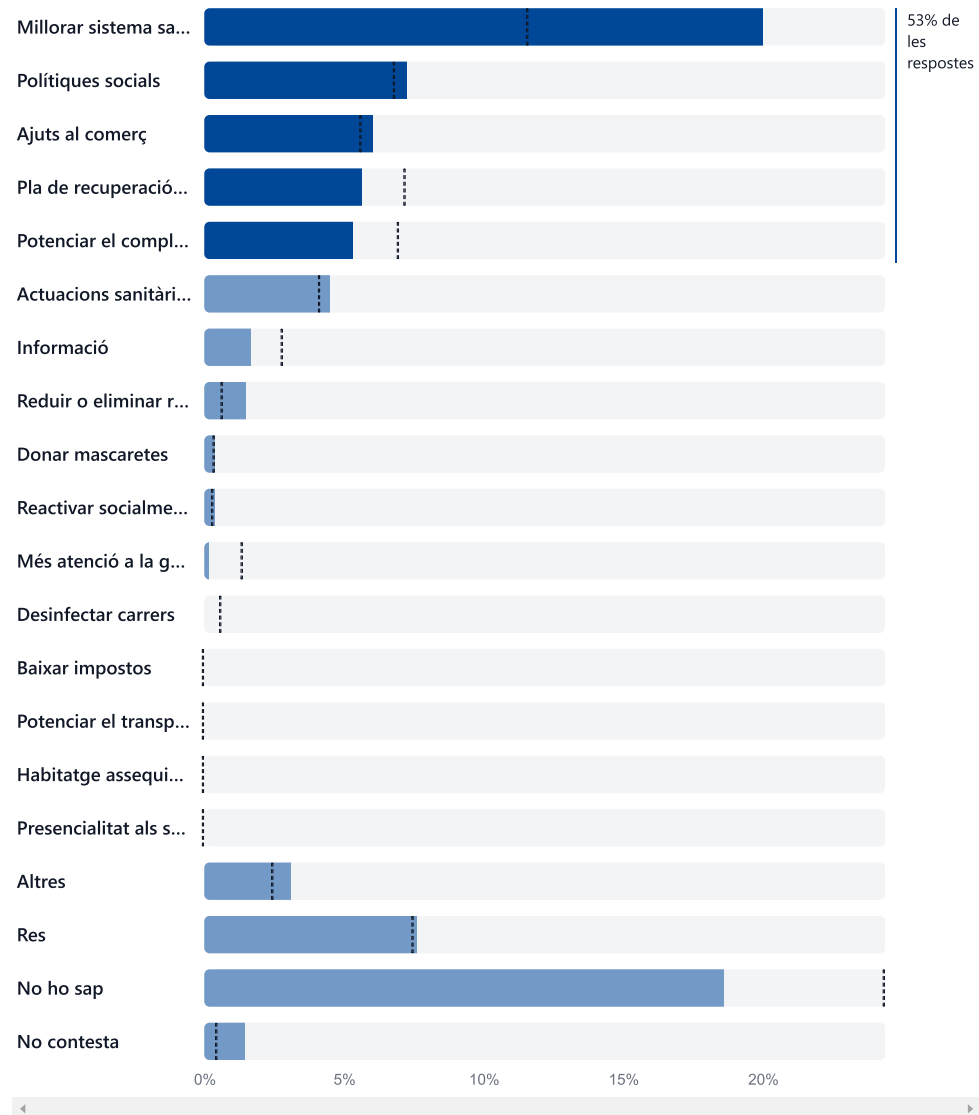


Per edat



El percentatge de dades disponible de la província és del 33%, de la comarca Baix Llobregat és del 27% i del tram de 20.001 a 50.000 habitants és del 35%.

I què creu que és el més prioritari que hauria de fer el seu ajuntament per fer front a la crisi de la COVID-19 al seu municipi?

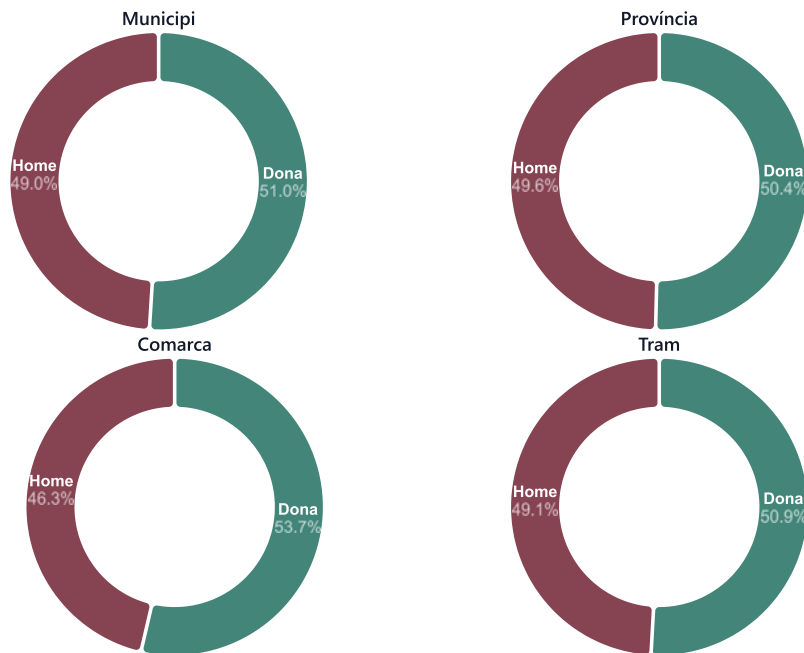


El percentatge de dades disponible de la província és del 33%, de la comarca Baix Llobregat és del 27% i del tram de 20.001 a 50.000 habitants és del 35%.

Dades identificació

Gènere

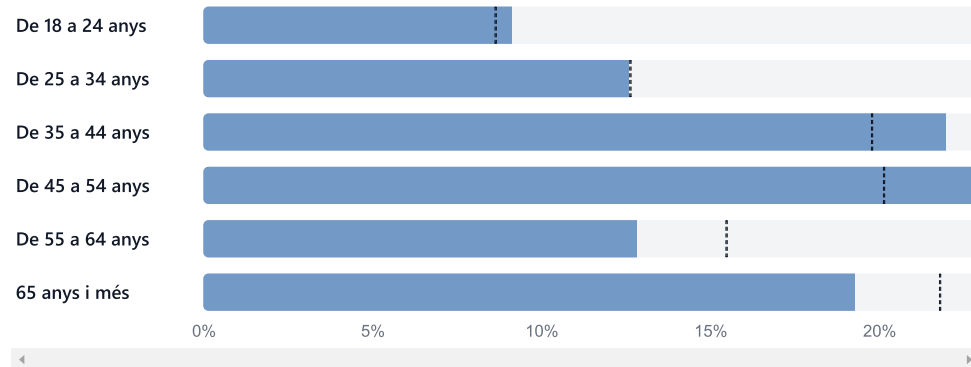
■ Dona ■ Home



El percentatge de dades disponible de la província és del 33%, de la comarca Baix Llobregat és del 27% i del tram de 20.001 a 50.000 habitants és del 35%.

Edat

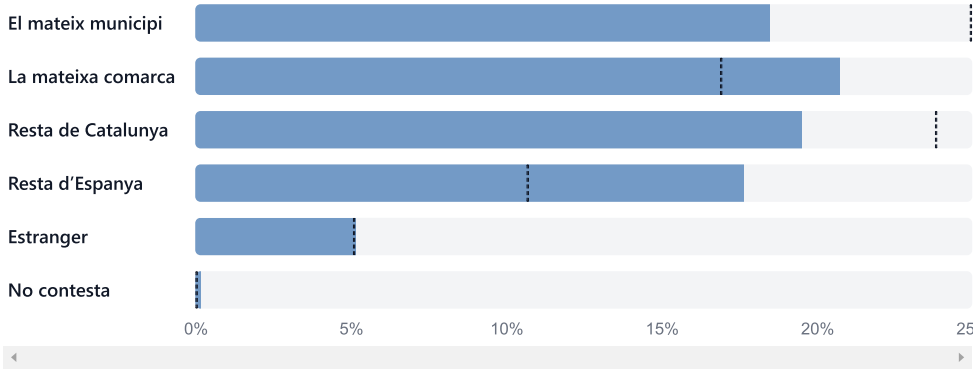
Valor de la província ▼



El percentatge de dades disponible de la província és del 33%, de la comarca Baix Llobregat és del 27% i del tram de 20.001 a 50.000 habitants és del 35%.

Lloc de naixement

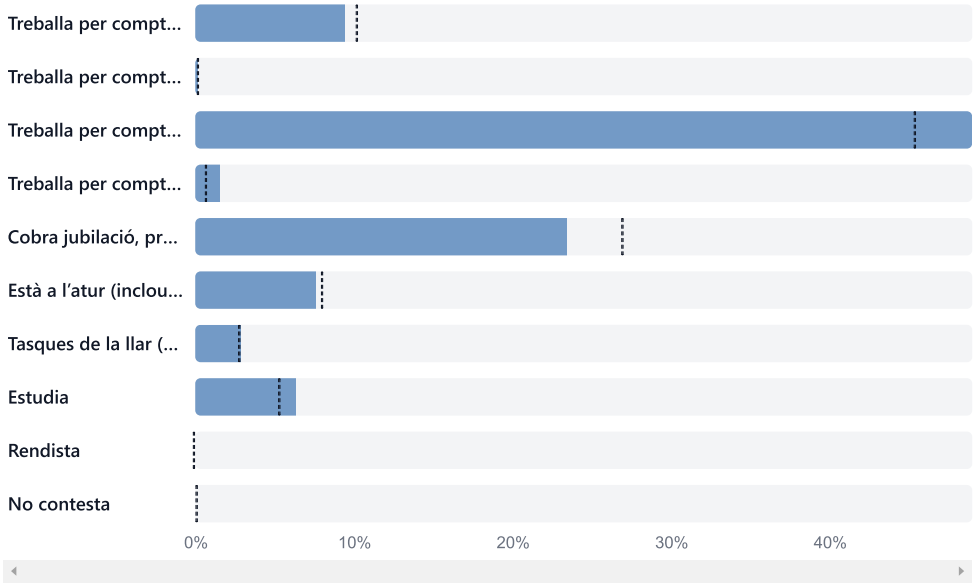
Valor de la província



El percentatge de dades disponible de la província és del 33%, de la comarca Baix Llobregat és del 27% i del tram de 20.001 a 50.000 habitants és del 35%.

Activitat

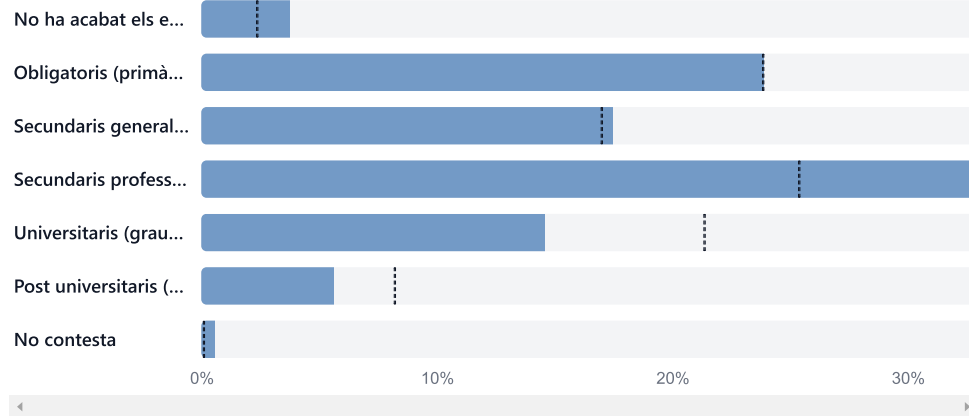
Valor de la província



El percentatge de dades disponible de la província és del 33%, de la comarca Baix Llobregat és del 27% i del tram de 20.001 a 50.000 habitants és del 35%.

Nivell d'estudis

Valor de la província ▼



El percentatge de dades disponible de la província és del 33%, de la comarca Baix Llobregat és del 27% i del tram de 20.001 a 50.000 habitants és del 35%.